



Фото 1.



Фото 2.



Фото 3.



Фото 4.



Φοτο 5.



Φοτο 6.



Фото 7.



Φοτο 8.



Фото 9.




Фото 10.



Фото 11.



Фото 12.



Φοτο 13.



Φοτο 14.





Φοτο 15.



Φοτο 16.



Φοτο 17.



Φοτο 18.



Φοτο 19.



Φοτο 20.




Фото 21.




Рис. 1 Каменные орудия стоянки Байбек. 1-12, 64-65 скобели по дереву; 13-15, 27-28 скобели кость, 16-19 пилки по дереву; 20-23, 66 развертки; 24-25 скобели и резчики по дереву; 26, 56-60 резчики по дереву; 27, 61-62 резчики по кости; 28 нож по дереву (скобель+стр. нож); 29 строгальный нож, дерево; 30, 35-55 скребки; 31-34 ножи для мяса (31, 33-34 вкладыши, 32 разделочный нож; 63 резец, резчик, скобель по кости; 67 без следов. 1- 34 рис. 291; 35 -68 рис. 304




Рис. 2 Каменные орудия стоянки Байбек. 1-17, 37-43, 45-46, 48-50, 57-60, 73 ножи для мяса; 18-24, 33-35, 44, 51-54, 61-72 резчики; 25-32 мясные ножив комбинации с резчи ками; 74 - скобель, 55-56, 83-84 скребки; 79-81 сверла по раковине; 36 пилка к/р; 47 резец и скобель, к/р; 78 резец и резчик к/р; 82 проколка. 1-24 рис. 302; 54-56 шурф; 61-84 рис. 295




Рис. 3 Каменные орудия стоянки Вайбек. 1-25, 28 - 62 скребки; 26-27 без следов. 1-62 - рис. 293.




Рис. 4 Скрепки стоянки Вайбах






Рис. 5 Стоянка Байбек. Орудия для обработки твердых материалов. 1-17 сегменты-специализированные резчики; 18-19, 22 клювовидные резчики; 20-21 специализированные орудия (резцы-скобели по кости); 23-38 обычные резчики; 39-40 скобели и резчики; 41-48 резчики и ножи по мясу; 49-67, 69-70 скобели; 68 резец и резчик.



Рис. 6 Каменные орудия стоянки Байбек. 1-5 пилки; 6-10 развертки; 11-13 сверла; 14 нож по дереву; 15 строгальный нож; 16-53 ножи для мяса; 54 проколка.

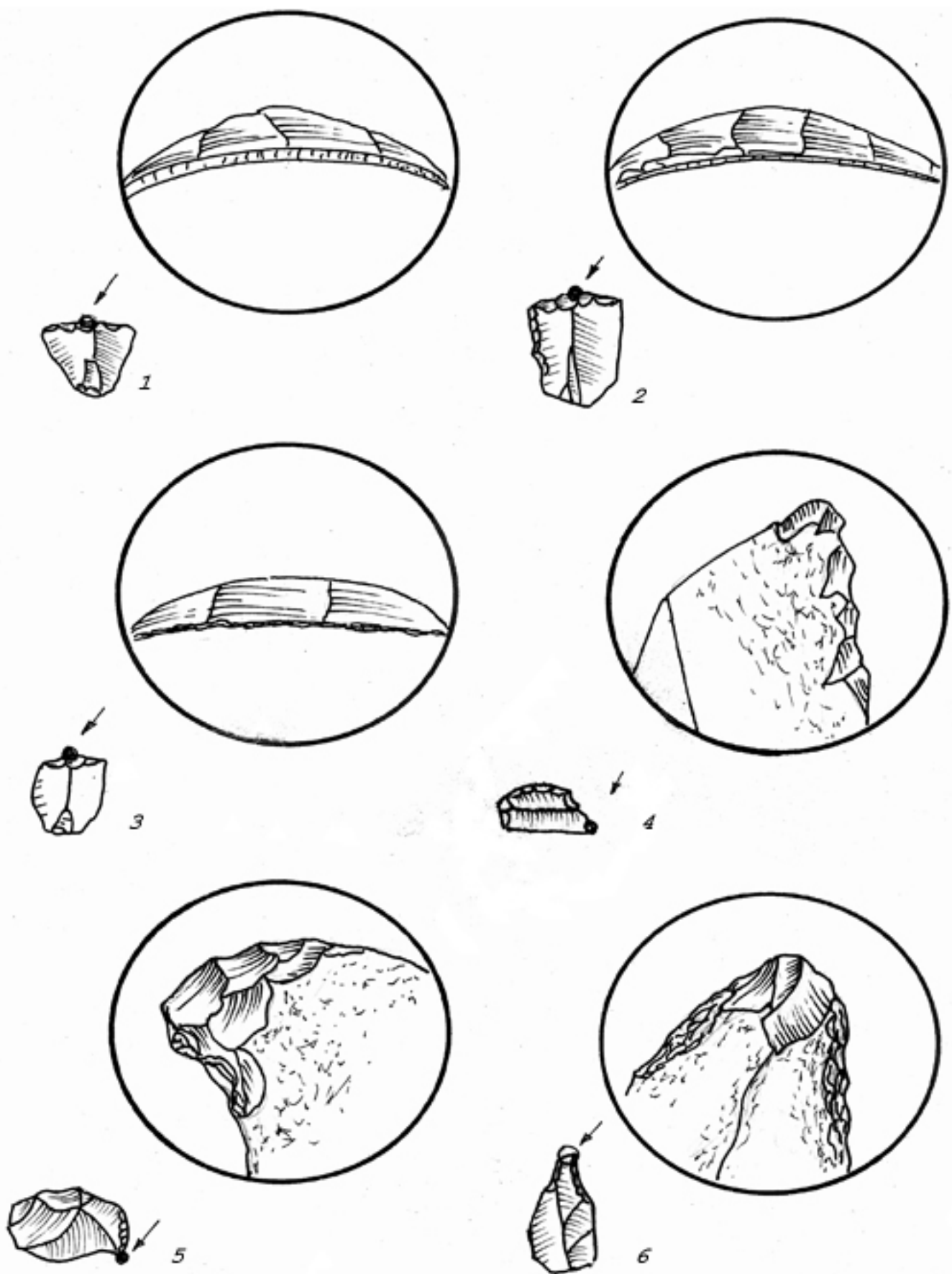


Рис. 7 Износ орудий стоянки Байбек. 1 - показательный износ скребка; 2 - сильный износ скребка; 3 - нормальный износ скребка; 4 - износ сегмента, использованного как резчик; 5 - износ резчика в вентральной позиции; 6 - сверло по раковине.

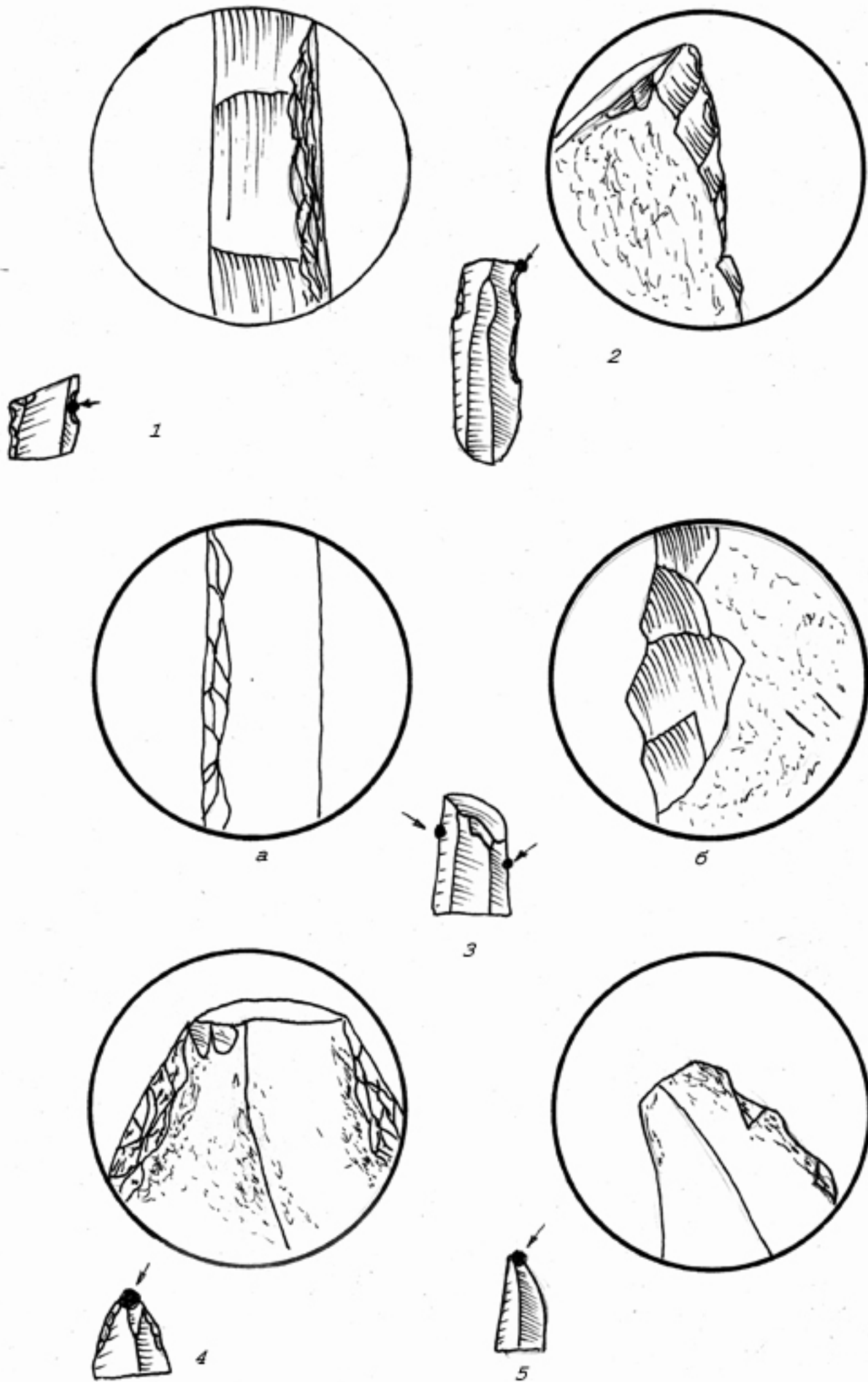


Рис. 8 Износ орудий стоянки Байбек. 1 - скобель по кости -рогу; 2 - резчик в траверсной позиции, в положении "к себе"; 3 - износ ножа по дереву: а - скобель, б - строгальный нож; 4 - развертка по кости -рогу; 5 - разделочный нож.

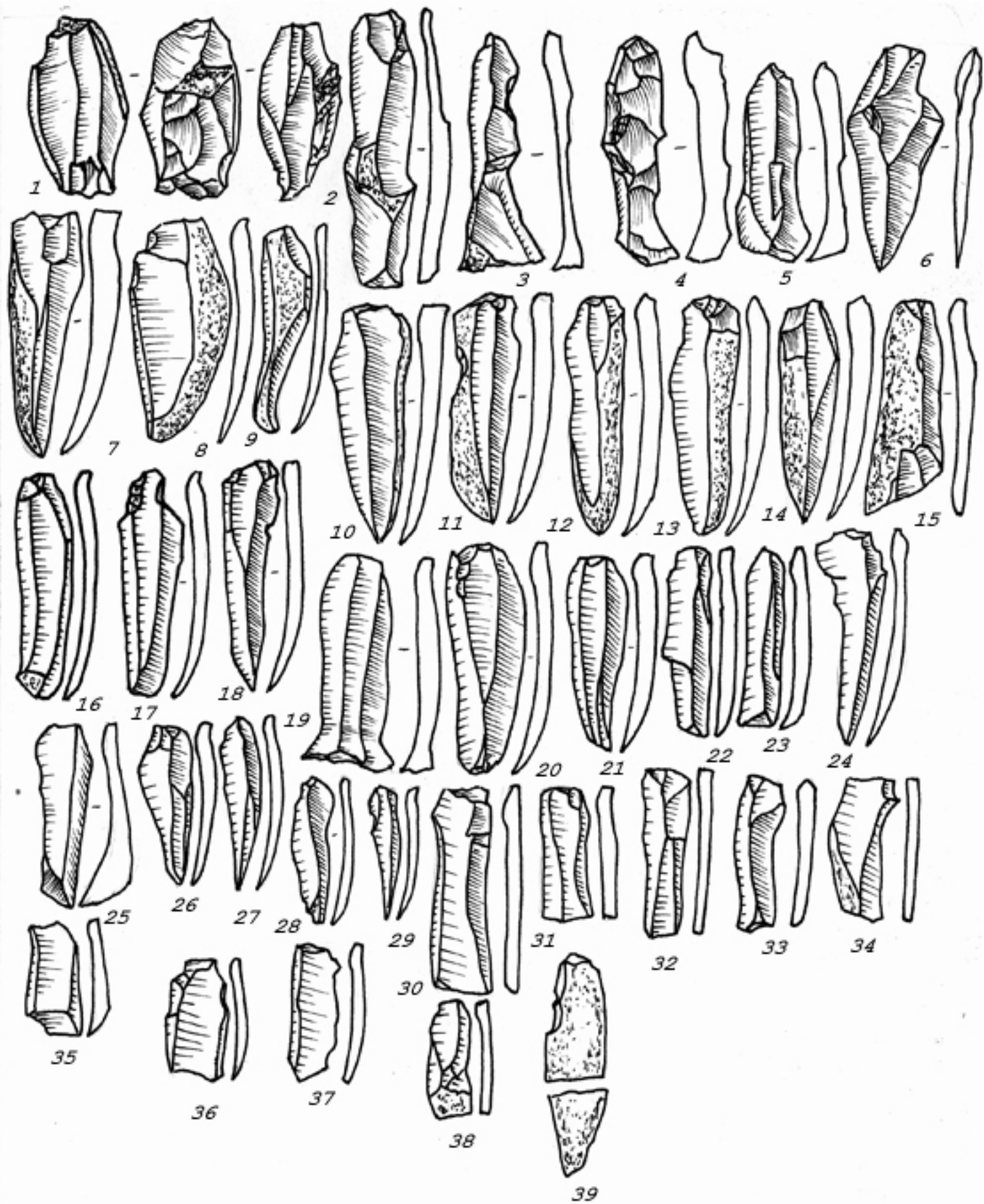


Рис. 9 Продукты расщепления экспериментального нуклеуса

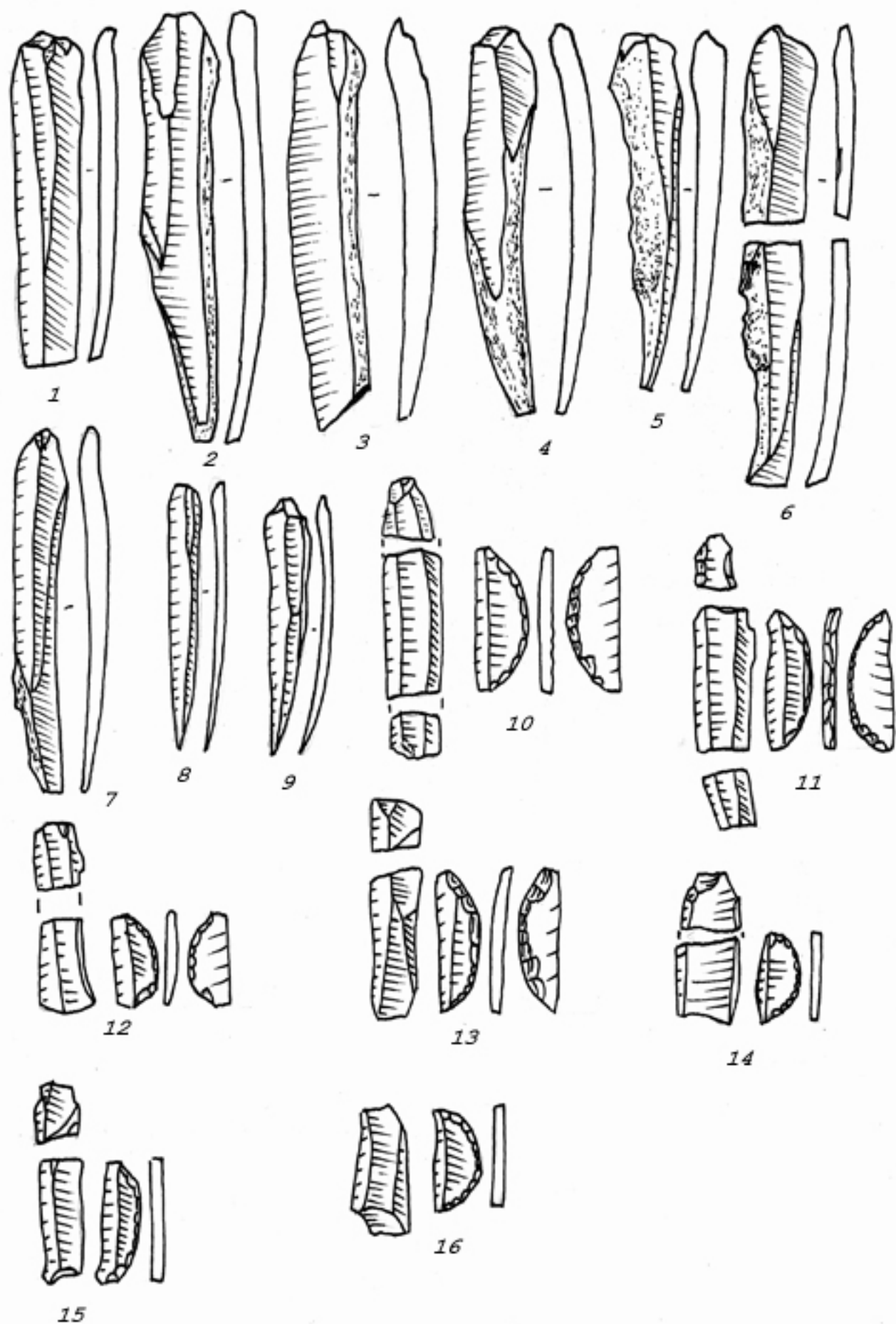


Рис. 10 Экспериментальные пластины (1-9) и схемы производства сегментов (10-16)

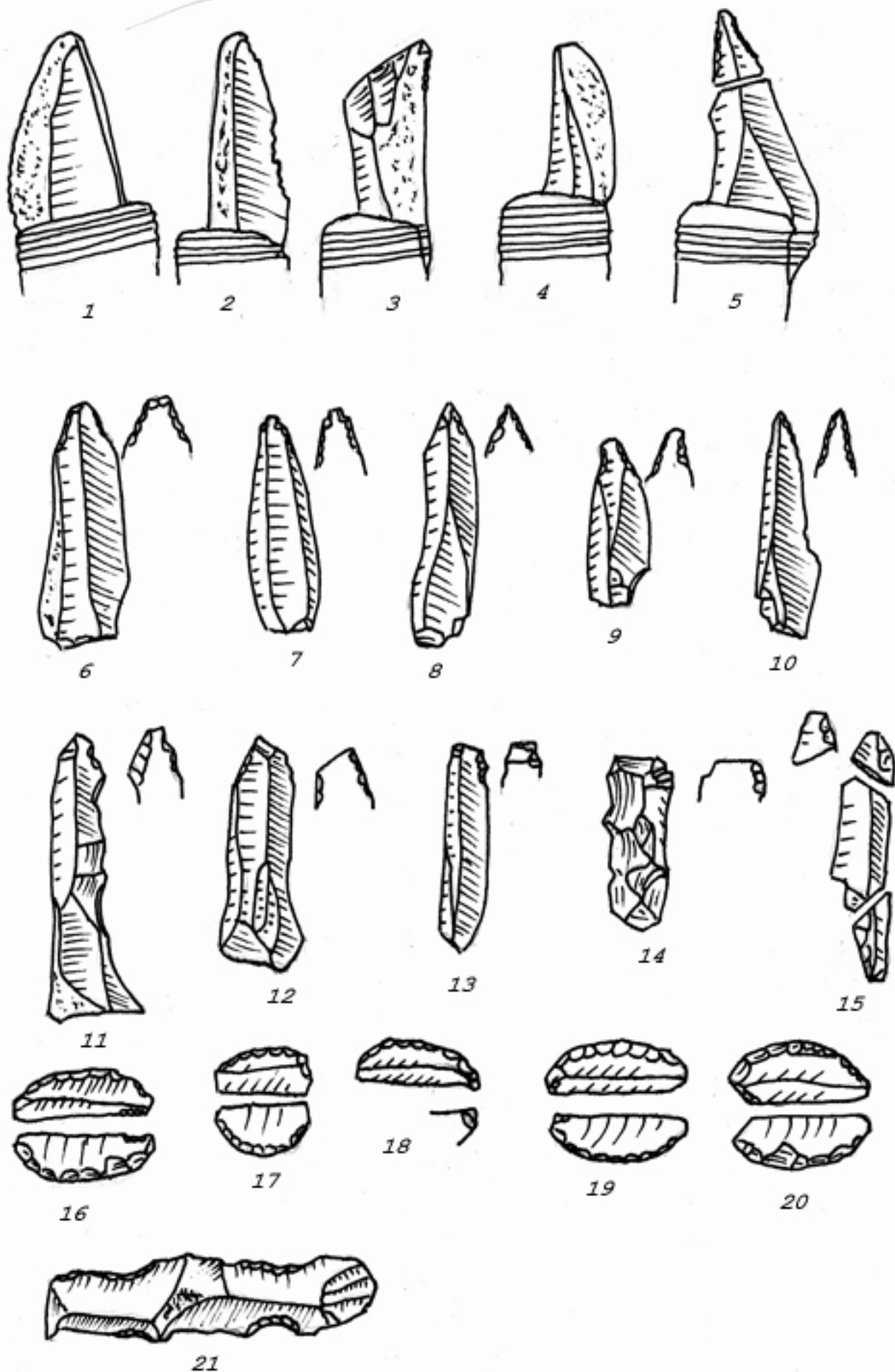


Рис. 11 Экспериментальные орудия: 1-5 мясные разделочные ножи; 6-10 сверла по дереву; 11-15 развертки; 16-20 сегменты - резчики; 21 - скобель по дереву и кости.